

CERTIFICACIÓN DE LOS ESTADOS FINANCIEROS A MARZO 31 DE 2023

Los suscritos JUAN CORREA MEJIA, Representante Legal y JUAN PABLO CARVAJAL CHICA, Profesional Universitario - Contador del Instituto de Cultura y Patrimonio de Antioquia,

CERTIFICAN

Que los saldos de los informes financieros y contables revelan los hechos, transacciones y operaciones realizadas por el Instituto de Cultura y Patrimonio de Antioquia con corte a marzo 31 de 2023, fueron tomados fielmente de los libros contables; que la contabilidad se elaboró conforme a lo señalado en el marco normativo para entidades de gobierno adoptado mediante resolución No. 533 de 2015 de la Contaduría General de la Nación y sus modificaciones.

Que en los informes financieros y contables del Instituto de Cultura y Patrimonio de Antioquia con corte a 31 de marzo de 2023, revelan el valor total de activos, pasivos, patrimonio, ingresos, gastos y cuentas de orden, reportados en los libros emitidos por el sistema de información financiera utilizado por la entidad a 31 de marzo de 2023.

Que los activos representan un potencial de servicios y a la vez los pasivos representan hechos pasados que implican la salida de recursos, en desarrollo de las funciones de cometido estatal del Instituto de Cultura y Patrimonio de Antioquia.



JUAN CORREA MEJIA
Director



JUAN PABLO CARVAJAL CHICA
Contador
T.P. 137314-T


Medellín, Abril 28 de 2023

INSTITUTO DE CULTURA Y PATRIMONIO DE ANTIOQUIA
ESTADO DE SITUACIÓN FINANCIERA
 Al 31 de marzo de 2023 comparativo con los saldos al 31 de diciembre de 2022
 (Cifras expresadas en pesos colombianos)

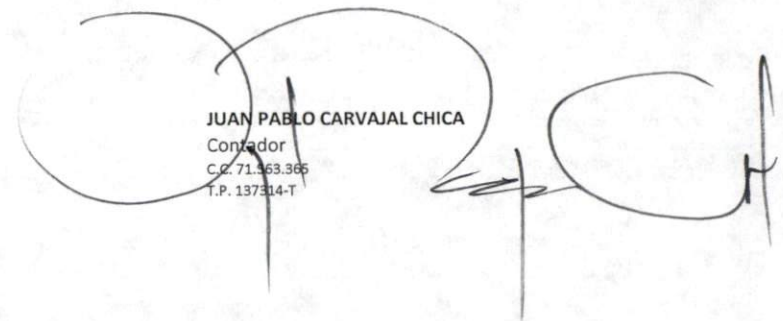
Código	ACTIVO	NOTA	MARZO DE 2023	DICIEMBRE DE 2022	Variación en \$	Variación en %	Código	PASIVO Y PATRIMONIO	NOTA	MARZO DE 2023	DICIEMBRE DE 2022	Variación en \$	Variación en %
	CORRIENTE		20,101,466,687	13,751,458,535	6,350,008,152	46.2%		CORRIENTE		2,084,582,425	2,640,735,527	-556,153,102	-21.1%
	EFFECTIVO Y EQUIVALENTES AL EFFECTIVO	1.1	17,949,723,996	12,818,523,780	5,131,200,216	40.0%		CUENTAS POR PAGAR	2.1	1,142,033,801	1,603,844,251	-461,810,450	-28.8%
1105	Caja		4,552,000	0	4,552,000	100.0%							
1110	Depósitos en Instituciones Financieras		17,945,171,996	12,818,523,780	5,126,648,216	40.0%	2401	Adquisición de bienes y servicios nacionales		7,889,917	134,066,349	-126,176,432	-94.1%
	CUENTAS POR COBRAR	1.2	13,471,551	3,676,265	9,795,286	266.4%	2402	Subvenciones por pagar		0	9,626,400	-9,626,400	-100.0%
1384	Otras cuentas por cobrar		13,471,551	3,676,265	9,795,286	266.4%	2403	Transferencias por pagar		591,539,571	797,930,500	-206,390,929	-25.9%
	INVENTARIOS	1.3	107,760,592	697,938,190	-590,177,598	-84.6%	2407	Recursos a favor de terceros		1,583,227	126,957,092	-125,373,865	-98.8%
1510	Mercancías en existencia		107,760,592	697,938,190	-590,177,598	-84.6%	2424	Descuentos de nómina		5,119,828	13,266,427	-8,146,599	-61.4%
	OTROS ACTIVOS	1.4	2,030,510,548	231,320,300	1,799,190,248	777.8%		Retención en la fuente e impuesto de					
1905	Bienes y servicios pagados por anticipado		25,660,495	80,429,826	-54,769,331	-68.1%	2436	timbre		7,346,560	143,138,029	-135,791,469	-94.9%
1906	Avances y anticipos entregados		1,055,200	0	1,055,200	100.0%	2445	Impuesto al valor agregado IVA		5,151,347	8,310,158	-3,158,811	-38.0%
1908	Recursos entregados en administración		2,003,794,853	150,890,474	1,852,904,379	1228.0%	2490	Otras cuentas por pagar		523,403,351	370,549,296	152,854,055	41.3%
	NO CORRIENTE		56,029,160,108	56,202,510,560	-173,350,452	-0.3%		BENEFICIOS A LOS EMPLEADOS	2.2	527,879,545	622,222,197	-94,342,652	-15.2%
	PROPIEDAD, PLANTA Y EQUIPO	1.5	8,840,971,834	8,931,947,096	-90,975,262	-1.0%	2511	Beneficios a los empleados a corto plazo		527,879,545	622,222,197	-94,342,652	-15.2%
1605	Terrenos		7,882,401,000	7,882,401,000	0	0.0%		OTROS PASIVOS	2.3	414,669,079	414,669,079	0	0.0%
1637	Propiedades, planta y equipo no explotados		14,086,680	26,986,680	-12,900,000	-47.8%	2902	Recursos recibidos en administración		414,669,079	414,669,079	0	0.0%
1655	Maquinaria y equipo		269,272,701	269,272,701	0	0.0%		NO CORRIENTE		723,086,355	548,834,763	174,251,592	31.7%
1665	Muebles, enseres y equipo de oficina		444,868,103	461,651,091	-16,782,988	-3.6%		BENEFICIOS A LOS EMPLEADOS	2.4	723,086,355	548,834,763	174,251,592	31.7%
1670	Equipo de comunicación y cómputo		1,426,166,879	1,486,584,763	-60,417,884	-4.1%	2512	Beneficios a los empleados a largo plazo		723,086,355	548,834,763	174,251,592	31.7%
1675	Equipo de transporte, tracción y elevación		216,964,838	216,964,838	0	0.0%		TOTAL PASIVO		2,807,668,780	3,189,570,290	-381,901,510	-12.0%
1680	Equipos de comedor, cocina y despensa		7,974,860	7,974,860	0	0.0%		PATRIMONIO	3	73,322,958,015	66,764,398,805	6,558,559,210	9.8%
1681	Bienes de arte y cultura		152,000,000	155,900,000	-3,900,000	-2.5%		PATRIMONIO INSTITUCIONAL		73,322,958,015	66,764,398,805	6,558,559,210	9.8%
1685	Depreciación acumulada (CR)		-1,572,763,227	-1,575,788,837	3,025,610	-0.2%	3105	Capital Fiscal		43,500,832,432	43,500,832,432	0	0.0%
	BIENES DE USO PÚBLICO E HISTÓRICOS Y CULTURALES	1.6	46,021,336,518	46,021,799,570	-463,052	0.0%	3109	Resultados de ejercicios anteriores	3.1	23,263,566,373	18,344,815,378	4,918,750,995	26.8%
1710	Bienes de uso público en servicio		9,148,922	9,908,882	-759,960	-7.7%	3110	Resultados del ejercicio	3.2	6,558,559,210	4,918,750,995	1,639,808,215	33.3%
1715	Bienes históricos y culturales		42,262,500,000	42,262,500,000	0	0.0%							
1721	Bienes de uso público representados en bienes de arte y cultura		3,757,860,000	3,757,860,000	0	0.0%							
1785	Depreciación acumulada de bienes de uso público (CR)		-8,172,404	-8,469,312	296,908	-3.5%							

INSTITUTO DE CULTURA Y PATRIMONIO DE ANTIOQUIA
ESTADO DE SITUACIÓN FINANCIERA
 Al 31 de marzo de 2023 comparativo con los saldos al 31 de diciembre de 2022
 (Cifras expresadas en pesos colombianos)

Código	ACTIVO	NOTA	MARZO DE 2023	DICIEMBRE DE 2022	Variación en \$	Variación en %	Código	PASIVO Y PATRIMONIO	NOTA	MARZO DE 2023	DICIEMBRE DE 2022	Variación en \$	Variación en %
	OTROS ACTIVOS	1.7	1,166,851,756	1,248,763,894	-81,912,138	-6.6%							
	Plan de activos para beneficios a los empleados a largo plazo		616,354,986	638,510,022	-22,155,036	-3.5%		TOTAL PATRIMONIO		73,322,958,015	66,764,398,805	6,558,559,210	9.8%
1902	Intangibles		1,127,160,100	1,127,160,100	0	0.0%							
1970	Amortización acumulada de activos intangibles (CR)		-576,663,330	-516,906,228	-59,757,102	11.6%							
	TOTAL ACTIVO	1	76,130,626,795	69,953,969,095	6,176,657,700	8.8%		TOTAL PASIVO MÁS PATRIMONIO	2	76,130,626,795	69,953,969,095	6,176,657,700	8.8%
	CUENTAS DE ORDEN DEUDORAS		0	0	0	0.0%		CUENTAS DE ORDEN ACREEDORAS		0	0	0	0.0%
	DEUDORAS DE CONTROL		463,808	463,808	0	0.0%		RESPONSABILIDADES CONTINGENTES		0	0	0	0.0%
8315	Bienes y derechos retirados		1,171	1,171	0	0.0%							
8347	Bienes entregados a terceros		200,000	200,000	0	0.0%							
8390	Otras cuentas deudoras de control		262,637	262,637	0	0.0%							
	DEUDORAS DE CONTROL POR CONTRA		-463,808	-463,808	0	0.0%		ACREEDORAS POR CONTRA		0	0	0	0.0%
	Deudoras de control por contra		-463,808	-463,808	0	0.0%							


JUAN CORREA MEJIA
 Director
 C.C. 71.630.095


TATIANA CORREA SANCHEZ
 Subdirectora Administrativa y Financiera
 C.C. 43.203.087


JUAN PABLO CARVAJAL CHICA
 Contador
 C.C. 71.563.365
 T.P. 137314-T

INSTITUTO DE CULTURA Y PATRIMONIO DE ANTIOQUIA

ESTADO DE RESULTADOS

Por el periodo comprendido entre el 01 de enero al 31 de marzo de 2023 comparativo con el mismo periodo del año 2022

(Cifras expresadas en pesos colombianos)

Código	CUENTA	NOTA	MARZO DE 2023	MARZO DE 2022	Variación en \$	Variación en %
ACTIVIDADES ORDINARIAS						
	INGRESOS SIN CONTRAPRESTACIÓN	4	10,395,480,985	3,229,940,597	7,165,540,388	221.8%
	TRANSFERENCIAS	4.1	10,395,480,985	3,229,940,597	7,165,540,388	221.8%
4428	Otras Transferencias		10,395,480,985	3,229,940,597	7,165,540,388	221.8%
	GASTOS OPERACIONALES	5	3,867,660,773	1,974,797,577	1,892,863,196	95.9%
	DE ADMINISTRACIÓN	5.1	2,032,663,749	1,565,273,965	467,389,784	29.9%
5101	Sueldos y salarios		729,920,265	686,805,744	43,114,521	6.3%
5102	Contribuciones imputadas		3,082,358	2,893,429	188,929	6.5%
5103	Contribuciones efectivas		221,228,200	195,814,000	25,414,200	13.0%
5104	Aportes sobre la nómina		43,471,000	37,633,300	5,837,700	15.5%
5107	Prestaciones sociales		464,072,207	318,097,399	145,974,808	45.9%
5111	Generales		555,609,106	303,254,500	252,354,606	83.2%
5120	Impuestos, contribuciones y tasas		15,280,613	20,775,593	-5,494,980	-26.4%
	DETERIORO, DEPRECIACIONES, AMORTIZACIONES Y PROVISIONES		120,947,151	84,019,580	36,927,571	44.0%
5360	Depreciación de propiedades, planta y equipo		60,944,137	66,740,699	-5,796,562	-8.7%
5364	Depreciación de bienes de uso público		245,912	264,006	-18,094	-6.9%
5366	Amortización de activos intangibles		59,757,102	17,014,875	42,742,227	251.2%
	GASTO PÚBLICO SOCIAL	5.2	1,714,049,873	325,504,032	1,388,545,841	426.6%
5506	Cultura		1,714,049,873	325,504,032	1,388,545,841	426.6%
RESULTADO OPERACIONAL			6,527,820,212	1,255,143,020	5,272,677,192	420.1%
	INGRESOS CON CONTRAPRESTACIÓN		61,885,279	62,224,265	-338,986	-0.5%
	OTROS INGRESOS		61,885,279	62,224,265	-338,986	-0.5%
4802	Financieros		18,739,832	4,692,799	14,047,033	299.3%
4808	Ingresos diversos		43,145,447	57,531,466	-14,386,019	-25.0%
	GASTOS NO OPERACIONALES		31,146,281	1,366,182	29,780,099	2179.8%
5802	Comisiones		894,199	1,361,884	-467,685	-34.3%
5890	Gastos diversos	5.3	30,252,082	4,298	30,247,784	703764.2%
RESULTADO NO OPERACIONAL			30,738,998	60,858,083	-30,119,085	-49.5%
RESULTADO DEL PERIODO			6,558,559,210	1,316,001,103	5,242,558,107	398.4%

JUAN CORREA MEJIA
 Director
 C.C. 71.630.095

TATIANA CORREA SANCHEZ
 Subdirectora Administrativa y Financiera
 C.C. 43.203.087

JUAN PABLO CARVAJAL CHICA
 Contador
 C.C. 71.363.865
 T.P. 137314-T

CONTENIDO NOTAS A LOS INFORMES FINANCIEROS Y CONTABLES INTERMEDIOS

MONEDA FUNCIONAL, DE PRESENTACIÓN Y REDONDEO	2
1. ACTIVOS	2
1.1. Efectivo y equivalente al efectivo	3
1.2. Cuentas por cobrar	3
1.3. Inventarios	4
1.4. Otros activos	4
1.5. Propiedad plata y equipo	5
1.6. Bienes de uso público e históricos y culturales	6
1.7. Otros activos (no corriente)	7
2. PASIVOS	7
2.1. Cuentas por pagar	8
2.2. Beneficios a empleados (corriente)	10
2.3. Otros pasivos	10
2.4. Beneficios a empleados (no corriente)	11
3. PATRIMONIO	11
3.1. Resultados de ejercicios anteriores	12
3.2. Resultados del ejercicio	12
4. INGRESOS	12
4.1. Transferencias y subvenciones	14
5. GASTOS	15
5.1. Gastos de administración y operación	16
5.2. Gasto público social	17
5.3. Gastos diversos	17

**NOTAS A LOS INFORMES FINANCIEROS Y CONTABLES DEL TRIMESTRE ENERO-MARZO
DEL 2023**

MONEDA FUNCIONAL, DE PRESENTACIÓN Y REDONDEO

Para el caso del Instituto de Cultura y Patrimonio de Antioquia, la moneda funcional y de presentación es el peso colombiano (COP), de acuerdo con lo establecido en la Resolución No 356 de 2022 expedida por la Contaduría General de la Nación "Por la cual se incorpora, en los Procedimientos Transversales del Régimen del Contabilidad Pública, el Procedimiento para la preparación, presentación y publicación de los informes financieros y contables".

Los Estados Financieros y las notas a los informes financieros y contables, se presentan en pesos colombianos y las cifras no cuentan con redondeo ni decimales.

1. ACTIVOS

El activo incluye los recursos generados por la entidad como resultado de un evento pasado, de los cuales se espera obtener un potencial de servicios o generar beneficios económicos futuros, en desarrollo de sus funciones de cometido estatal. Estos bienes y derechos se originan en las disposiciones legales, en los negocios jurídicos y en los actos o hechos que los generan.

Tabla 01. Composición Activo

INSTITUTO DE CULTURA Y PATRIMONIO DE ANTIOQUIA NIT 900.425.129-0 ESTADO DE SITUACIÓN FINANCIERA Trimestre 1 de 2023 comparativo trimestre 4 de 2022 (Cifras expresadas en pesos colombianos)				
ACTIVO	Trimestre 1- 2023	Trimestre 4- 2022	Variación \$	Variación %
Activo Corriente				
Efectivo y equivalentes de efectivo	17,949,723,996	12,818,523,780	5,131,200,216	40.03%
Cuentas por cobrar	13,471,551	3,676,265	9,795,286	266.45%
Inventarios	107,760,592	697,938,190	-590,177,598	-84.56%
Otros activos	2,030,510,548	231,320,300	1,799,190,248	777.79%
Total Activo Corriente	20,101,466,687	13,751,458,535	6,350,008,152	46.18%
Activo no corriente				
Propiedades, planta y equipo	8,840,971,834	8,931,947,096	-90,975,262	-1.02%
Bienes de uso público e históricos y culturales	46,021,336,518	46,021,799,570	-463,052	0.00%

Otros activos	1,166,851,756	1,248,763,894	-81,912,138	-6.56%
Total Activo No Corriente	56,029,160,108	56,202,510,560	-173,350,452	-0.31%
Total Activos	76,130,626,795	69,953,969,095	6,176,657,700	8.83%

Fuente: Formulario de Saldos y Movimientos

Los activos totales del Instituto de Cultura y Patrimonio de Antioquia para el trimestre 1 de 2023 presentan un saldo de \$76.130.626.795, con un aumento 8,83% con respecto al trimestre 4 de 2022 por valor de \$6.176.657.700, conformado por los activos corrientes y no corrientes.

Los activos corrientes tienen un saldo al trimestre 1 de 2023 por valor de \$20.101.466.687, correspondiente al 26,4% del total de los activos; con respecto al trimestre 4 de 2022 presentan un incremento del 46,18% por valor de \$6.350.008.152. Los activos no corrientes tienen un saldo al trimestre 1 de 2023 de \$56.029.160.108 correspondiente al 73,6% del total de los activos; con respecto al trimestre 4 de 2022 presenta una disminución del -0,31% por valor de -\$173.350.752.

A continuación, se detallan las cuentas que conforman las variaciones más representativas del Activo corriente:

1.1. Efectivo y equivalente al efectivo

El efectivo y equivalentes al efectivo tiene un saldo al trimestre 1 de 2023 por valor de \$17.949.723.996, correspondiente al 89,3% del activo corriente. Con respecto al trimestre 4 de 2022 presenta un incremento del 40,03% por valor de \$5.131.200.216, justificada principalmente por la asignación de recursos adicionales por parte del Departamento de Antioquia para la ejecución de proyectos de inversión relacionados con infraestructura cultural, por valor de \$4.500.000.000 recibidos durante el primer trimestre de 2023, adicional al recaudo de \$2.207.184.054 por concepto de transferencia de recursos de la Ordenanza 12 de 2015 "Por la cual se adopta la política pública para el fortalecimiento de las artes y la cultura en el departamento de Antioquia". De los recursos asignados por el Departamento de Antioquia para financiar gastos de funcionamiento e inversión, el ente central transfirió la suma de \$3.688.296.931 asignados a través del Presupuesto General del Departamento de Antioquia y se realizaron otros recaudos por \$180.232.290. Los pagos efectuados durante el trimestre fueron de \$5.444.513.059

1.2. Cuentas por cobrar

El grupo de cuentas por cobrar tiene un saldo al trimestre 1 de 2023 por valor de \$13.471.551, correspondiente al 0,1% del activo corriente. Con respecto al trimestre 4 de 2022 presenta un incremento del 266% por valor de \$9.795.286, toda vez que al corte del trimestre se tiene un saldo por cobrar por concepto de arrendamiento operativo del mes de marzo de algunas oficinas del Palacio de la Cultura Rafael Uribe Uribe, arrendadas a la Entidad Pensiones de Antioquia, por valor mensual de \$11.125.415.

1.3. Inventarios

Los inventarios registran un saldo al trimestre 1 de 2023 por valor de \$107.760.592, correspondiente al 0,5% del activo corriente; con respecto al trimestre 4 de 2022 presenta una disminución del (84.56%) por valor de -\$590.177.598.

Los inventarios están constituidos en su totalidad por la cuenta de mercancías en existencia, representada en instrumentos musicales y material bibliográfico, adquiridos para ser distribuidos de manera gratuita a la comunidad, en cumplimiento de las funciones de cometido estatal de la Entidad.

Durante el primer trimestre de 2023, se entregó inventarios a los distintos actores culturales de los Municipios de Antioquia por valor total de \$590.177.598, con el fin de fortalecer los procesos de música y fortalecer las bibliotecas que conforman la red de bibliotecas departamental, discriminados así:

-Dotación musical: \$476.727.863

-Dotación bibliográfica: \$113.449.735

Estas salidas de inventarios se registran a su vez en las cuentas de gasto público social.

1.4. Otros activos

El grupo de otros activos presenta un saldo al trimestre 1 de 2023 por valor de \$2.030.510.548, correspondiente al 10,1% del activo corriente. Con respecto al trimestre 4 de 2022 tuvo un aumento del 778% equivalente a \$1.799.190.248.

Tabla 02. Composición Otros activos (corrientes)

INSTITUTO DE CULTURA Y PATRIMONIO DE ANTIOQUIA				
NIT 900.425.129-0				
OTROS ACTIVOS CORRIENTES DEL ESTADO DE SITUACIÓN FINANCIERA				
Trimestre 1 de 2023 comparativo trimestre 4 de 2022				
(Cifras expresadas en pesos colombianos)				
ACTIVO	Trimestre 1- 2023	Trimestre 4- 2022	Variación \$	Variación %
Otros activos (Corriente)				
Recursos entregados en administración	2,003,794,853	150,890,474	1,852,904,379	1227.98%
Bienes y servicios pagados por anticipado	25,660,495	80,429,826	-54,769,331	-68.10%
Avances y anticipos entregados	1,055,200	0	1,055,200	100.00%
Total Otros Activos (Corriente)	2,030,510,548	231,320,300	1,799,190,248	777.79%

El aumento se justifica principalmente por la entrega de recursos en administración, a través de un contrato interadministrativo de mandato a la Empresa de Parques y Eventos de Antioquia, por valor de \$1.852.904.379, destinados a *“la organización y ejecución de los encuentros a nivel departamental y nacional en la vigencia 2023, con el fin de fomentar y circular las prácticas artísticas y culturales del Departamento a través del programa Antioquia Vive la Música”*

La disminución de la cuenta de bienes y servicios pagados por anticipado se da por el proceso de amortización de diferidos durante el trimestre informado.

A continuación, se detallan las cuentas que conforman las variaciones más representativas del Activo no corriente:

1.5. Propiedad planta y equipo:

El grupo de propiedad, planta y equipo presenta un saldo al trimestre 1 de 2023 por valor de \$8.840.971.834, correspondiente al 15,78% del activo no corriente.

Tabla 03. Composición propiedad, planta y equipo
INSTITUTO DE CULTURA Y PATRIMONIO DE ANTIOQUIA
 NIT 900.425.129-0

GRUPO PROPIEDAD PLANTA Y EQUIPO DEL ESTADO DE SITUACIÓN FINANCIERA
Trimestre 1 de 2023 comparativo trimestre 4 de 2022
 (Cifras expresadas en pesos colombianos)

ACTIVO	Trimestre 1- 2023	Trimestre 4- 2022	Variación \$	Variación %
Propiedad planta y equipo				
Terrenos	7,882,401,000	7,882,401,000	0	0.00%
Equipo de comunicación y cómputo	1,426,166,879	1,486,584,763	-60,417,884	-4.06%
Muebles, enseres y equipo de oficina	444,868,103	461,651,091	-16,782,988	-3.64%
Maquinaria y equipo	269,272,701	269,272,701	0	0.00%
Equipo de transporte, tracción y elevación	216,964,838	216,964,838	0	0.00%
Bienes de arte y cultura	152,000,000	155,900,000	-3,900,000	-2.50%
Propiedades, planta y equipo no explotados	14,086,680	26,986,680	-12,900,000	-47.80%
Equipos de comedor, cocina y despensa	7,974,860	7,974,860	0	0.00%
Depreciación acumulada (CR)	-1,572,763,227	-1,575,788,837	3,025,610	-0.19%
Total Propiedad planta y equipo	8,840,971,834	8,931,947,096	90,975,262	-1.02%

El Terreno que se tiene registrado corresponde al Inmueble donde se encuentra construido el Palacio de la Cultura Rafael Uribe Uribe y su valor es resultado de un avalúo realizado en el año 2017 por el Instituto Geográfico Agustín Codazzi.

Durante el primer trimestre del año se autorizó la baja definitiva de bienes muebles inservibles u obsoletos por valor total de \$94.000.872 con una depreciación acumulada de \$63.969.747, debidamente soportada en acto administrativo.

1.6. Bienes de uso público e históricos y culturales:

Los bienes de uso público e históricos y culturales registran un saldo al trimestre 1 de 2023 por valor de \$46.021.336.518, correspondiente al 82.14% del activo no corriente.

Tabla 04. Composición bienes de uso público e históricos y culturales

INSTITUTO DE CULTURA Y PATRIMONIO DE ANTIOQUIA NIT 900.425.129-0 BIENES DE USO PÚBLICO E HISTÓRICOS Y CULTURALES DEL ESTADO DE SITUACIÓN FINANCIERA Trimestre 1 de 2023 comparativo trimestre 4 de 2022 (Cifras expresadas en pesos colombianos)				
ACTIVO	Trimestre 1- 2023	Trimestre 4- 2022	Variación \$	Variación %
Bienes de uso público e históricos y culturales				
Bienes históricos y culturales	42,262,500,000	42,262,500,000	0	0.00%
Bienes de uso público representados en bienes de arte y cultura	3,757,860,000	3,757,860,000	0	0.00%
Bienes de uso público en servicio	9,148,922	9,908,882	-759,960	-7.67%
Depreciación acumulada de bienes de uso público (CR)	-8,172,404	-8,469,312	296,908	-3.51%
Total bienes de uso público e históricos y culturales	46,021,336,518	46,021,799,570	-463,052	0.00%

El saldo registrado al cierre del trimestre corresponde principalmente al inmueble denominado Palacio de la Cultura "Rafael Uribe Uribe", registrado en la cuenta de bienes históricos y culturales, por un valor de \$42.262.500.000, entregado al Instituto de Cultura y Patrimonio de Antioquia por parte de la Gobernación de Antioquia, según acta de entrega del 03 de marzo de 2014 y escritura pública de traspaso de la propiedad, en cumplimiento del artículo No. 12 del Decreto 2120 de 2011 que modifica el artículo No. 32 del Decreto 494 del mismo año.

La cuenta de bienes de uso público representados en bienes de arte y cultura registra un saldo de \$3.757.860.000 a marzo 31 de 2023, conformado por:

-Obras de arte y elementos de museo en exposición dentro del Palacio de la Cultura Rafael Uribe Uribe: 116 bienes por valor total de \$1.901.660.000

-Esculturas ubicados por fuera del Palacio de la Cultura Rafael Uribe Uribe: 15 bienes por valor total de \$1.856.200.000

1.7. Otros activos (no corriente)

El grupo de otros activos (no corriente) presenta un saldo de \$1.166.851.756 a marzo 31 de 2023, correspondiente al 2,08% del activo no corriente.

Tabla 05. Otros activos (no corriente)

INSTITUTO DE CULTURA Y PATRIMONIO DE ANTIOQUIA NIT 900.425.129-0 OTROS ACTIVOS NO CORRIENTES DEL ESTADO DE SITUACIÓN FINANCIERA Trimestre 1 de 2023 comparativo trimestre 4 de 2022 (Cifras expresadas en pesos colombianos)				
ACTIVO	Trimestre 1- 2023	Trimestre 4- 2022	Variación \$	Variación %
Otros activos (No corriente)				
Intangibles	1,127,160,100	1,127,160,100	0	0.00%
Plan de activos para beneficios a los empleados a largo plazo	616,354,986	638,510,022	-22,155,036	-3.47%
Amortización acumulada de activos intangibles (CR)	-576,663,330	-516,906,228	-59,757,102	11.56%
Total Otros Activos (No corriente)	1,166,851,756	1,248,763,894	-81,912,138	-6.56%

Los intangibles están conformados por el software y las licencias adquiridas por la entidad para el desarrollo de sus funciones de cometido estatal.

El saldo del plan de activos para beneficios a empleados a largo plazo corresponde a los recursos entregados a la administradora COLFONDOS para garantizar el pago de las cesantías retroactivas de 14 funcionarios con dicho régimen. Durante el primer trimestre de 2023 se realizaron pagos parciales de cesantías retroactivas por valor de \$52.055.315 y los rendimientos financieros generados en el mismo periodo fueron de \$29.900.279.

2. PASIVOS

Representan las obligaciones presentes que tiene la entidad como producto de sucesos pasados para cuya cancelación, una vez vencidas, espera desprenderse de recursos que incorporan beneficios económicos o un potencial de servicios, en desarrollo de funciones de cometido estatal.

Tabla 06. Composición del Pasivo

INSTITUTO DE CULTURA Y PATRIMONIO DE ANTIOQUIA NIT 900.425.129-0 ESTADO DE SITUACIÓN FINANCIERA Trimestre 1 de 2023 comparativo trimestre 4 de 2022 (Cifras expresadas en pesos colombianos)				
PASIVOS	Trimestre 1- 2023	Trimestre 4- 2022	Variación \$	Variación %
Corriente				
Cuentas por pagar	1,142,033,801	1,603,844,251	-461,810,450	-28.79%
Beneficios a los empleados	527,879,545	622,222,197	-94,342,652	-15.16%
Otros pasivos	414,669,079	414,669,079	0	0.00%
Total Pasivo Corriente	2,084,582,425	2,640,735,527	-556,153,102	-21.06%
No corriente				
Beneficios a los empleados	723,086,355	548,834,763	174,251,592	31.75%
Total Pasivo no Corriente	723,086,355	548,834,763	174,251,592	31.75%
Total Pasivos	2,807,668,780	3,189,570,290	-381,901,510	-11.97%

Fuente: Formulario de Saldos y Movimientos

Los pasivos totales del Instituto de Cultura y Patrimonio de Antioquia para el trimestre 1 de 2023 presentan un saldo de \$2.807.668.780, con una disminución del -11,97% con respecto al trimestre 4 de 2022 equivalente a -\$381.901.510, conformado por los pasivos corrientes y no corrientes.

Los pasivos corrientes tienen un saldo al trimestre 1 de 2023 por valor de \$2.804.582.425, correspondiente al 74,25% del total de los pasivos. Con respecto al trimestre 4 de 2022 presentan una disminución del -21,06% por valor de -\$556.153.102. Mientras que los pasivos no corrientes tienen un saldo a trimestre 1 de 2023 de \$723.086.355 correspondiente al 25,75% del total de los pasivos. Con respecto al trimestre 4 de 2022 presenta un aumento del 31,75% por valor de \$174.251.592.

A continuación, se detallan las cuentas que conforman las variaciones más representativas del pasivo corriente:

2.1. Cuentas por pagar

El grupo de cuentas por pagar presenta un saldo al trimestre 1 de 2023 por valor de \$1.142.033.801, correspondiente al 54,78% del pasivo corriente.

Tabla 07. Composición de las cuentas por pagar

INSTITUTO DE CULTURA Y PATRIMONIO DE ANTIOQUIA NIT 900.425.129-0 CUENTAS POR PAGAR DEL ESTADO DE SITUACIÓN FINANCIERA INDIVIDUAL Trimestre 1 de 2023 comparativo trimestre 4 de 2022 (Cifras expresadas en pesos colombianos)				
	Trimestre 1- 2023	Trimestre 4- 2022	Variación \$	Variación %
Cuentas por pagar				
Transferencias por pagar	591,539,571	797,930,500	-206,390,929	-25.87%
Otras cuentas por pagar	523,403,351	370,549,296	152,854,055	41.25%
Adquisición de bienes y servicios nacionales	7,889,917	134,066,349	-126,176,432	-94.11%
Retención en la fuente e impuesto de timbre	7,346,560	143,138,029	-135,791,469	-94.87%
Impuesto al valor agregado IVA	5,151,347	8,310,158	-3,158,811	-38.01%
Descuentos de nómina	5,119,828	13,266,427	-8,146,599	-61.41%
Recursos a favor de terceros	1,583,227	126,957,092	-125,373,865	-98.75%
Subvenciones por pagar	0	9,626,400	-9,626,400	-100.00%
Total Cuentas por pagar	1,142,033,801	1,603,844,251	-461,810,450	-28.79%

Con respecto al trimestre 4 de 2022 las cuentas por pagar presentan una disminución del -28,8% equivalente a -\$461.810.450, relacionada básicamente con el pago de las obligaciones constituidas al cierre de la vigencia 2022.

En cuanto a las transferencias por pagar, actualmente se tienen 12 obligaciones por pagar del año 2022, resultantes de convenios con varios municipios del Departamento de Antioquia por valor total de \$591.539.751, a la espera de que los supervisores de los convenios autoricen su pago mediante el informe de supervisión respectivo.

El aumento en las otras cuentas por pagar por valor de \$152.854.055 tiene que ver con el registro de rendimientos financieros generados por los recursos transferidos por el Departamento de Antioquia, de fondos comunes e impuesto al consumo de telefonía móvil, y que deben ser reintegrados a la misma entidad periódicamente, así como otros recursos no ejecutados en contratos y convenios de vigencias pasadas que inicialmente deben ser reintegrados al Departamento de Antioquia.

2.2. Beneficios a empleados (corriente)

Los beneficios a empleados registran un saldo a marzo 31 de 2023 por valor de \$527.879.545, correspondiente al 25,32% del pasivo corriente. Con respecto al trimestre 4 de 2022 tuvo una disminución del -15,16% equivalente a -\$94.342.652.

En el mes de enero se pagó los intereses a las cesantías a los empleados causadas a diciembre 31 de 2022, por valor total de \$24.152.111 y en el mes de febrero se realizó el traslado de las cesantías anuales por valor de \$205.770.867.

Al cierre de cada mes, se actualizan los pasivos laborales de cada empleado y al 31 de marzo de 2023 los valores adeudados por cada prestación corresponden al siguiente detalle:

Tabla 08. Composición de los beneficios a empleados (corriente)

INSTITUTO DE CULTURA Y PATRIMONIO DE ANTIOQUIA NIT 900.425.129-0 BENEFICIOS A EMPLEADOS (CORRIENTE) DEL ESTADO DE SITUACIÓN FINANCIERA Trimestre 1 de 2023 comparativo trimestre 4 de 2022 (Cifras expresadas en pesos colombianos)				
	Trimestre 1- 2023	Trimestre 4- 2022	Variación \$	Variación %
Beneficios a empleados (corriente)				
Cesantías	52,553,560	205,770,867	-153,217,307	-74.46%
Intereses sobre cesantías	6,346,868	24,143,419	-17,796,551	-73.71%
Vacaciones	151,206,159	163,177,535	-11,971,376	-7.34%
Prima de vacaciones	109,842,868	116,555,756	-6,712,888	-5.76%
Prima de servicios	87,434,680	57,966,967	29,467,713	50.84%
Prima de navidad	65,090,893	0	65,090,893	100.00%
Bonificación especial de recreación	13,868,455	14,545,658	-677,203	-4.66%
Bonificación anual por servicios prestados	41,536,062	40,061,995	1,474,067	3.68%
Total beneficios a empleados (corriente)	527,879,545	622,222,197	-94,342,652	-15.16%

2.3. Otros pasivos

El grupo de otros pasivos presenta un saldo a marzo 31 de 2023 por valor de \$414.669.079 que representa el 19,89% de los pasivos corrientes y corresponde en su totalidad a recursos recibidos en administración por parte del Instituto para el Desarrollo IDEA y depositados en un Fondo Especial en la misma entidad, pero cuya administración está en cabeza del Instituto de Cultura y Patrimonio de Antioquia. El detalle de los recursos es el siguiente:

-Convenio 238-2022 “Aunar esfuerzos para la constitución de un fondo especial de recursos destinado a la dotación de escuelas de música de dieciocho municipios del departamento de Antioquia, como apoyo y consolidación de los procesos culturales en el marco del plan de desarrollo unidos por la vida 2020-2023 para el fomento a la gestión cultural territorial”: Aporte IDEA \$400.000.000

-Convenio 160-2021 “Aunar esfuerzos para la constitución de un fondo especial de recursos destinados a la realización de encuentros subregionales en desarrollo del programa ANTIOQUIA VIVE”. El convenio se encuentra en proceso de liquidación y el saldo no ejecutado es de \$14.669.079.

2.4. Beneficios a empleados (no corriente)

El saldo de los beneficios a empleados a largo plazo corresponde en su totalidad al valor adeudado por concepto de cesantías retroactivas de 14 empleados con dicho régimen y a marzo 31 de 2023 ascendió a \$723.086.355 con un aumento del 31,75% con respecto al 31 de diciembre de 2022 equivalente a \$174.251.592, originado por el aumento salarial decretado a partir del 01 de enero de 2023 del 13,12%, pero que por su condición de retroactividad, el aumento real de la prestación es de mayor proporción.

Durante el trimestre 1 de 2023 se realizó pagos parciales de cesantías retroactivas a los empleados que lo solicitaron, por valor total de \$52.055.315.

Al cierre de cada mes, se actualiza el saldo de las cesantías retroactivas adeudadas.

3. PATRIMONIO

El patrimonio comprende el valor de los recursos públicos (representados en bienes y derechos) deducidas las obligaciones, que tiene la entidad para cumplir las funciones de cometido estatal.

Tabla 09. Composición del Patrimonio

INSTITUTO DE CULTURA Y PATRIMONIO DE ANTIOQUIA NIT 900.425.129-0 ESTADO DE SITUACIÓN FINANCIERA Trimestre 1 de 2023 comparativo trimestre 4 de 2022 (Cifras expresadas en pesos colombianos)				
PATRIMONIO INSTITUCIONAL	Trimestre 1- 2023	Trimestre 4- 2022	Variación \$	Variación %
Capital Fiscal	43,500,832,432	43,500,832,432	0	0.00%
Resultados de ejercicios anteriores	23,263,566,373	18,344,815,378	4,918,750,995	26.81%

Resultados del ejercicio	6,558,559,210	4,918,750,995	1,639,808,215	33.34%
Total Patrimonio	73,322,958,015	66,764,398,805	6,558,559,210	9.82%

Fuente: Formulario de Saldos y Movimientos

Al corte del trimestre 1 de 2023 el patrimonio del Instituto de Cultura y Patrimonio de Antioquia asciende a \$73.322.958.015 y representa el 96,31% del total de los activos.

Presenta una variación positiva del 9,82% con respecto al trimestre 4 de 2022 por valor de \$6.558.559.210.

A continuación, se detallan las cuentas que conforman las variaciones más representativas del patrimonio:

3.1. Resultados de ejercicios anteriores:

En el mes de enero de 2023 se reclasificó el saldo de la cuenta patrimonial de resultados del ejercicio a la cuenta de resultado de ejercicios anteriores, correspondiente a un superávit del ejercicio 2022 por valor de \$4.918.750.995, que representa una variación positiva en esta cuenta equivalente al 26,81%.

3.2. Resultados del ejercicio:

El resultado del ejercicio para el primer trimestre de 2023 muestra un excedente de \$6.558.559.210, con una variación positiva con respecto al año 2022 del 33,34% por valor de \$1.639.808.215, debido principalmente a un mayor registro de ingresos por transferencias en virtud de los mayores recursos asignados por el Departamento de Antioquia para la presente vigencia.

4. INGRESOS

En esta denominación, se incluyen los grupos que representan los incrementos en los beneficios económicos o en el potencial de servicio producidos a lo largo del periodo contable, que dan como resultado aumentos del patrimonio y no están relacionados con los aportes para la creación de la entidad. Las cuentas que integran esta clase surgen de transacciones con y sin contraprestación.

Tabla 10. Composición de los ingresos

INSTITUTO DE CULTURA Y PATRIMONIO DE ANTIOQUIA NIT 900.425.129-0 ESTADO DE RESULTADO Periodo comprendido entre el 1 de enero y el 31 de marzo de 2023-2022 (Cifras expresadas en pesos colombianos)				
	2023	2022	Variación \$	Variación %
Ingresos Operacionales				
Transferencias y subvenciones	10,395,480,985	3,229,940,597	7,165,540,388	221.8%
Total Ingresos Operacionales	10,395,480,985	3,229,940,597	7,165,540,388	221.85%
Ingresos no operacionales				
Ingresos financieros	18,739,832	4,692,799	14,047,033	299.33%
Ingresos diversos	43,145,447	57,531,466	-14,386,019	-25.01%
Total ingresos no operacionales	61,885,279	62,224,265	-338,986	-0.54%
Total de Ingresos	10,457,366,264	3,292,164,862	7,165,201,402	217.64%

Fuente: Formulario de Saldos y Movimiento

El saldo total de los ingresos al corte al 31 de marzo de 2023 es de \$10.457.366.264 y presenta un incremento del 217,64% por valor de \$7.165.201.402 con respecto al mismo periodo del año 2022.

El total de los ingresos está conformado por los ingresos operacionales (transferencias) que representan 99,41% del total de los ingresos por valor de \$10.395.480.985, con un incremento con respecto al año 2022 por \$7.165.540.388 equivalente al 221,85% y por los ingresos no operacionales por \$61.885.279 que representan el 0,59%. Estos últimos con una disminución del -0,54% por valor -\$338.986 en comparación al mismo trimestre del año 2022.

A continuación, se detallan las cuentas que conforman las variaciones más representativas del ingreso:

4.1. Transferencias y subvenciones

Tabla 11. Composición de los ingresos por transferencias

INSTITUTO DE CULTURA Y PATRIMONIO DE ANTIOQUIA NIT 900.425.129-0 INGRESOS POR TRANSFERENCIAS DEL ESTADO DE RESULTADO Periodo comprendido entre el 1 de enero y el 31 de marzo de 2023-2022 (Cifras expresadas en pesos colombianos)				
	2023	2022	Variación \$	Variación %
Otras transferencias				
Para proyectos de inversión				
Transferencias fondos comunes	5,791,206,322	1,158,717,254	4,632,489,068	399.79%
Transferencias ordenanza 12 de 2015	2,207,184,054	0	2,207,184,054	100.0%
Para gastos de funcionamiento				
Transferencias para gastos de funcionamiento	2,397,090,609	2,071,223,343	325,867,266	15.73%
Total Ingresos por transferencias	10,395,480,985	3,229,940,597	7,165,540,388	221.85%

Debido a que el Instituto de Cultura y Patrimonio de Antioquia no tiene una fuente de ingresos propia, la mayoría de ingresos provienen de transferencias del Ente Central (Departamento de Antioquia) para financiar los gastos de funcionamiento e inversión; durante el primer trimestre del año 2023, se registraron ingresos por transferencias del Departamento de Antioquia por un total de \$8.188.296.931, de los cuales \$5.791.206.322 son destinados a financiar proyectos de inversión y \$2.397.090.609 son destinados a cubrir los gastos de funcionamiento de la entidad.

El aumento registrado en las transferencias de fondos comunes para inversión a marzo 31 de 2023, por valor de \$4.632.489.068 (equivalente al 399,79% con relación al mismo periodo del año 2022), está justificada principalmente por la asignación de recursos adicionales por parte del Departamento de Antioquia para la ejecución de proyectos de inversión relacionados con infraestructura cultural, por valor de \$4.500.000.000 recibidos durante el primer trimestre de 2023

También se facturó al INSTITUTO PARA EL DESARROLLO DE ANTIOQUIA la suma de \$272.500.000 y a la FÁBRICA DE LICORES Y ALCOHOLES DE ANTIOQUIA la suma de \$1.934.684.054, por concepto de Ordenanza 12 de 2015 (*"Por la cual se adopta la política pública para el fortalecimiento de las artes y la cultura en el Departamento de Antioquia"*). Estas transferencias se registran en su totalidad una sola vez en el año y para el año 2022 fueron registradas en el mes de mayo, razón por la cual no muestra saldo a marzo 31 de 2022.

El aumento en los ingresos de transferencias para gastos de funcionamiento se origina básicamente por el Plan Anual de Caja asignado en cada vigencia por la Gobernación de Antioquia

5. GASTOS

Corresponde a los decrementos en los beneficios económicos o en el potencial de servicio, producidos a lo largo del periodo contable, bien en forma de salidas o disminuciones del valor de los activos, o bien por la generación o aumento de los pasivos, los cuales dan como resultado decrementos en el patrimonio y no están asociados con la adquisición o producción de bienes y la prestación de servicios, vendidos, ni con la distribución de excedentes.

Tabla 12. Composición de los Gastos

INSTITUTO DE CULTURA Y PATRIMONIO DE ANTIOQUIA NIT 900.425.129-0 ESTADO DE RESULTADO Periodo comprendido entre el 1 de enero y el 31 de marzo de 2023-2022 (Cifras expresadas en pesos colombianos)				
Gastos Operacionales	2023	2022	Variación \$	Variación %
Gastos de administración y operación	2,032,663,749	1,565,273,965	467,389,784	29.86%
Deterioro, depreciaciones, amortizaciones y provisiones	120,947,151	84,019,580	36,927,571	43.95%
Gasto público social	1,714,049,873	325,504,032	1,388,545,841	426.58%
Total gastos de operación	3,867,660,773	1,974,797,577	1,892,863,196	95.85%
Gastos No Operacionales				
Comisiones	894,199	1,361,884	-467,685	-34.34%
Gastos diversos	30,252,082	4,298	30,247,784	703764.17%
Total gastos no operacionales	31,146,281	1,366,182	29,780,099	2179.80%
Total Gastos	3,898,807,054	1,976,163,759	1,922,643,295	97.29%

Fuente: Formulario de Saldos y Movimientos

El saldo total de los gastos al 31 de marzo de 2023 asciende a \$3.898.807.054, presenta un incremento con respecto al año 2022 de 97,29% por valor de \$1.922.643.295.

El total de gastos están conformado por los gastos operacionales correspondientes al 99,2% por valor de \$3.867.660.773, los cuales presentan un incremento de \$1.892.863.196 equivalente al 95,85% con respecto al mismo periodo del año anterior y por los gastos no operacionales que representan el 0,8% por \$29.780.099, presentan una variación positiva de \$29.780.099 correspondiente 2.179,8% comparado con el año 2022.

A continuación, se detallan las cuentas que conforman las variaciones más representativas del gasto:

5.1. Gastos de administración y operación

Tabla 13. Composición de los Gastos de administración

INSTITUTO DE CULTURA Y PATRIMONIO DE ANTIOQUIA NIT 900.425.129-0 GASTOS DE ADMINISTRACIÓN DEL ESTADO DE RESULTADO Periodo comprendido entre el 1 de enero y el 31 de marzo de 2023-2022 (Cifras expresadas en pesos colombianos)				
Gastos de administración	2023	2022	Variación \$	Variación %
Sueldos y salarios	729,920,265	686,805,744	43,114,521	6.28%
Generales	555,609,106	303,254,500	252,354,606	83.22%
Prestaciones sociales	464,072,207	318,097,399	145,974,808	45.89%
Contribuciones efectivas	221,228,200	195,814,000	25,414,200	12.98%
Aportes sobre la nómina	43,471,000	37,633,300	5,837,700	15.51%
Impuestos, contribuciones y tasas	15,280,613	20,775,593	-5,494,980	-26.45%
Contribuciones imputadas	3,082,358	2,893,429	188,929	6.53%
Total gastos de administración	2,032,663,749	1,565,273,965	467,389,784	29.86%

Los gastos operacionales registran un saldo a marzo 31 de 2023 por valor de \$2.032.663.749, correspondiente al 52,56% de los gastos operacionales. Con respecto al mismo periodo de 2022 tuvo un aumento del 29,86% equivalente a \$467.389.784.

A partir del 01 de enero de 2023 se realizó el aumento salarial del IPC correspondiente al 13,12%, hecho que justifica el aumento en los gastos relacionados con los gastos laborales, sin embargo en la cuenta de prestaciones sociales se presenta un aumento del 45,89% equivalente a \$145.974.808 debido a la retroactividad de las cesantías de 14 funcionarios con dicho régimen, toda vez que cualquier aumento salarial se ve reflejado en mayor proporción en esta prestación, precisamente por su condición de retroactividad.

Con respecto a la cuenta de gastos generales, presenta un aumento del 83,22% por valor de \$252.354.606 con respecto al mismo periodo el año 2022, justificado principalmente por la suscripción de un contrato interadministrativo con la Universidad de Antioquia, con el objeto de "Realizar el acompañamiento y apoyo a la gestión del Instituto de Cultura y Patrimonio de Antioquia en el desarrollo de sus actividades, programas y proyectos, en el marco del Plan de Desarrollo Unidos por la Vida 2020-2023", que tiene un componente de acompañamiento administrativo y que para el mes de marzo de 2023 registró un gasto en este componente por valor de \$241.249.884, pues debido a la mayor asignación de recursos para la Entidad, que implica un mayor nivel de inversión, se requiere fortalecer las actividades propias del área administrativa para la presente vigencia.

Los demás gastos presentan un aumento acorde con el nivel de inflación actual del país.

5.2. Gasto público social

Durante el primer trimestre del año 2023 se registró un total de \$1.714.049.873 en el gasto público social (cultura), de acuerdo con el siguiente detalle:

- Formular, publicar y divulgar, de manera participativa y pedagógica el Plan Departamental de Cultura y los ocho planes de áreas artísticas y culturales, incluido el Plan Departamental de Lectura y Biblioteca, en perspectiva a 2035 (Contrato interadministrativo con la Universidad de Antioquia): **\$408.000.000**
- Realizar el acompañamiento y apoyo a la gestión del Instituto de Cultura y Patrimonio de Antioquia en el desarrollo de sus actividades, programas y proyectos, en el marco del Plan de Desarrollo Unidos por la Vida 2020-2023 (Contrato interadministrativo con la Universidad de Antioquia): **\$715.872.275**
- Entrega de dotaciones (Inventarios distribuidos de forma gratuita) relacionadas con instrumentos musicales y material bibliográfico, para fortalecer los procesos culturales en los municipios del Departamento de Antioquia: **\$590.177.598**

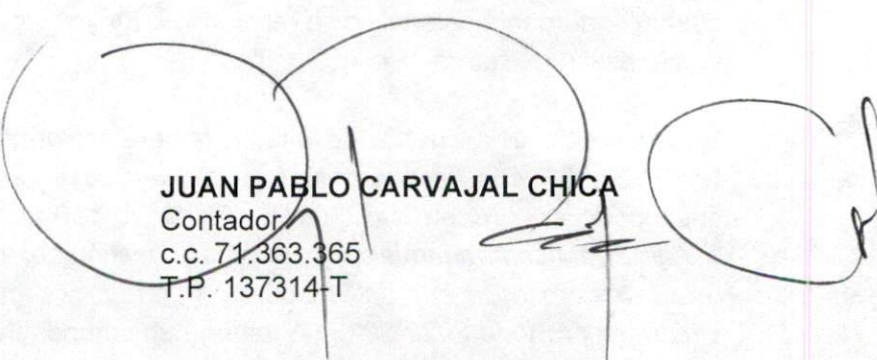
Este grupo presenta un aumento del 426,58% por valor de \$1.388.545.841 con respecto al mismo periodo del año 2022, acorde con una mayor asignación de recursos para inversión de la presente vigencia.

5.3. Gastos diversos

Los gastos diversos presentan un saldo a marzo 31 de 2023 de \$30.252.082, con un aumento de \$30.247.784 con respecto al mismo periodo del año 2022, que se justifica por la baja de bienes muebles obsoletos y/o inservibles que significó una pérdida por baja de activos de \$30.248.265.


JUAN CORREA MEJIA
Director
c.c. 71.630.095


TATIANA CORREA SANCHEZ
Subdirectora Administrativa y Financiera
c.c. 43.203.087


JUAN PABLO CARVAJAL CHICA
Contador
c.c. 71.363.365
T.P. 137314-T