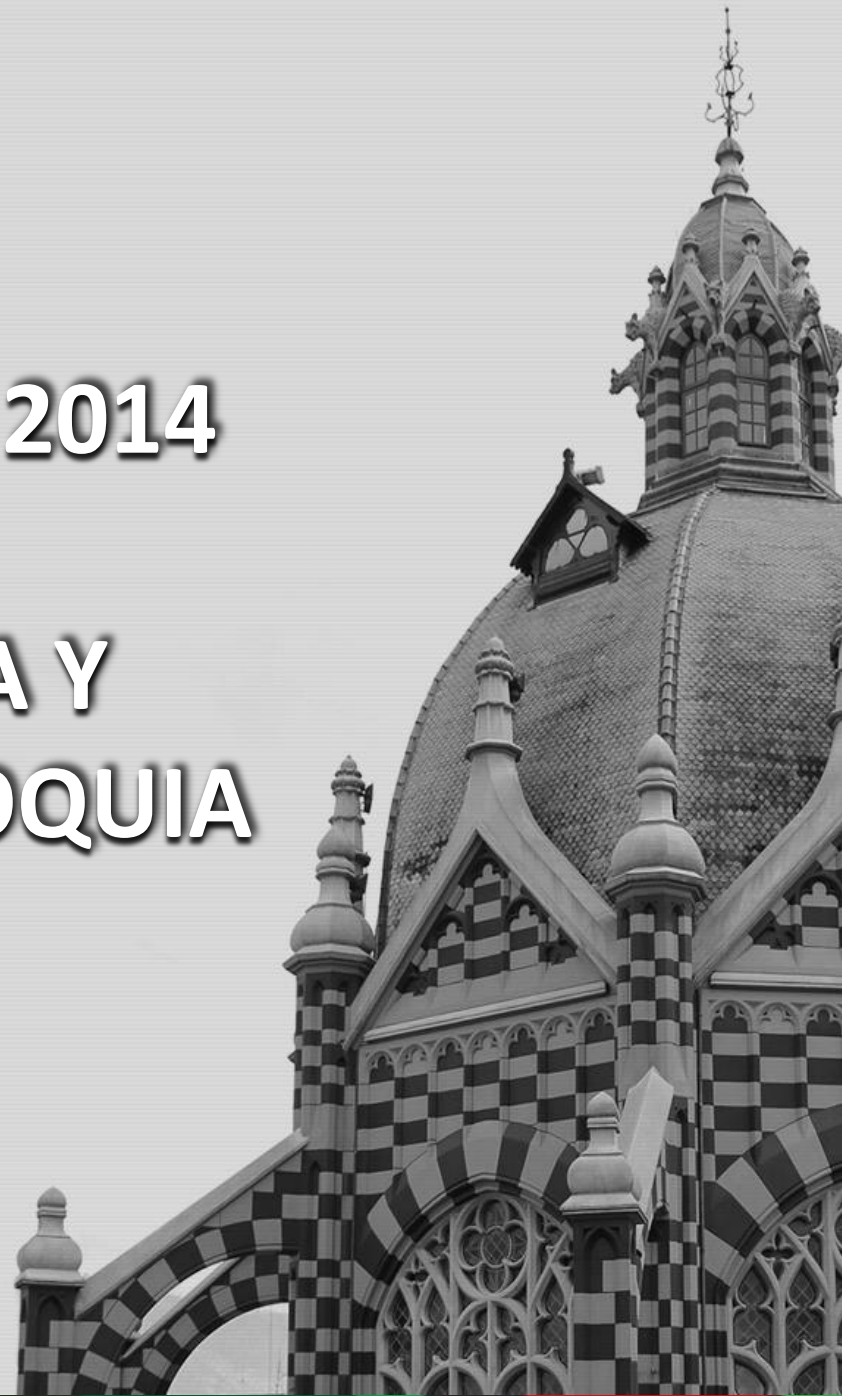


**INFORME FINANCIERO 2014**

**INSTITUTO DE CULTURA Y  
PATRIMONIO DE ANTIOQUIA**

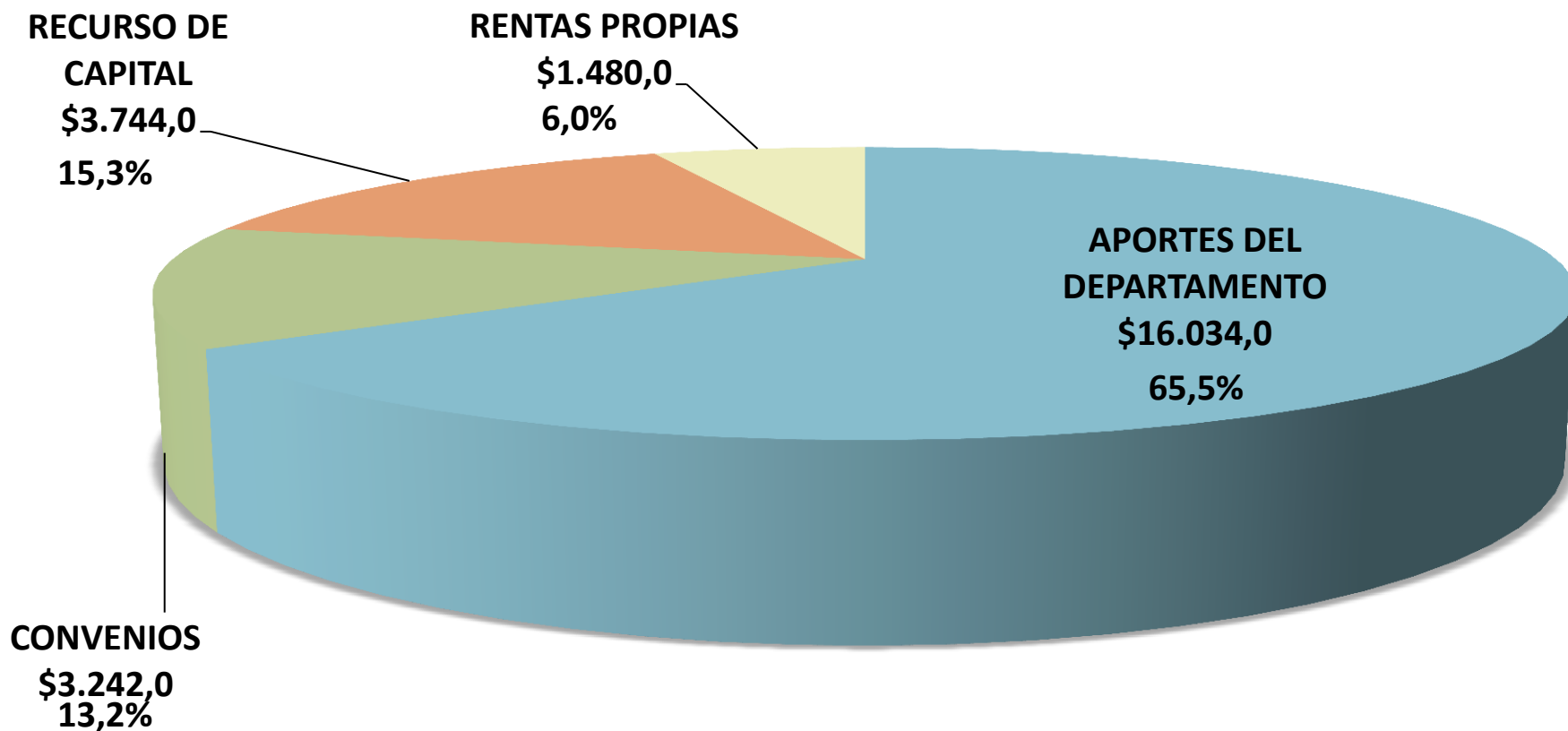


# EJECUCIÓN PRESUPUESTAL



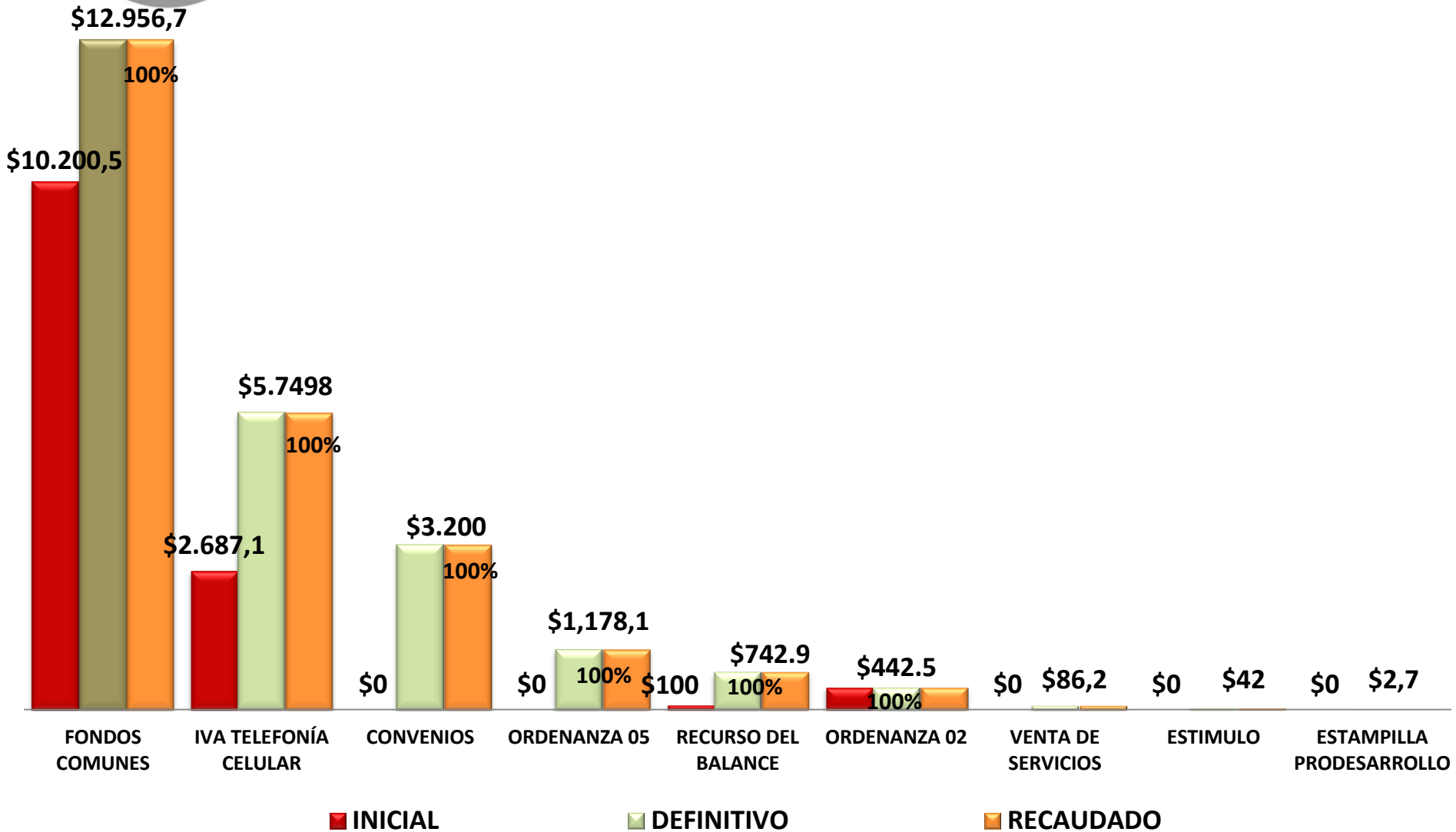


# DISTRIBUCIÓN DE INGRESOS VIGENCIA 2014





# EJECUCIÓN DE INGRESOS VIGENCIA 2014





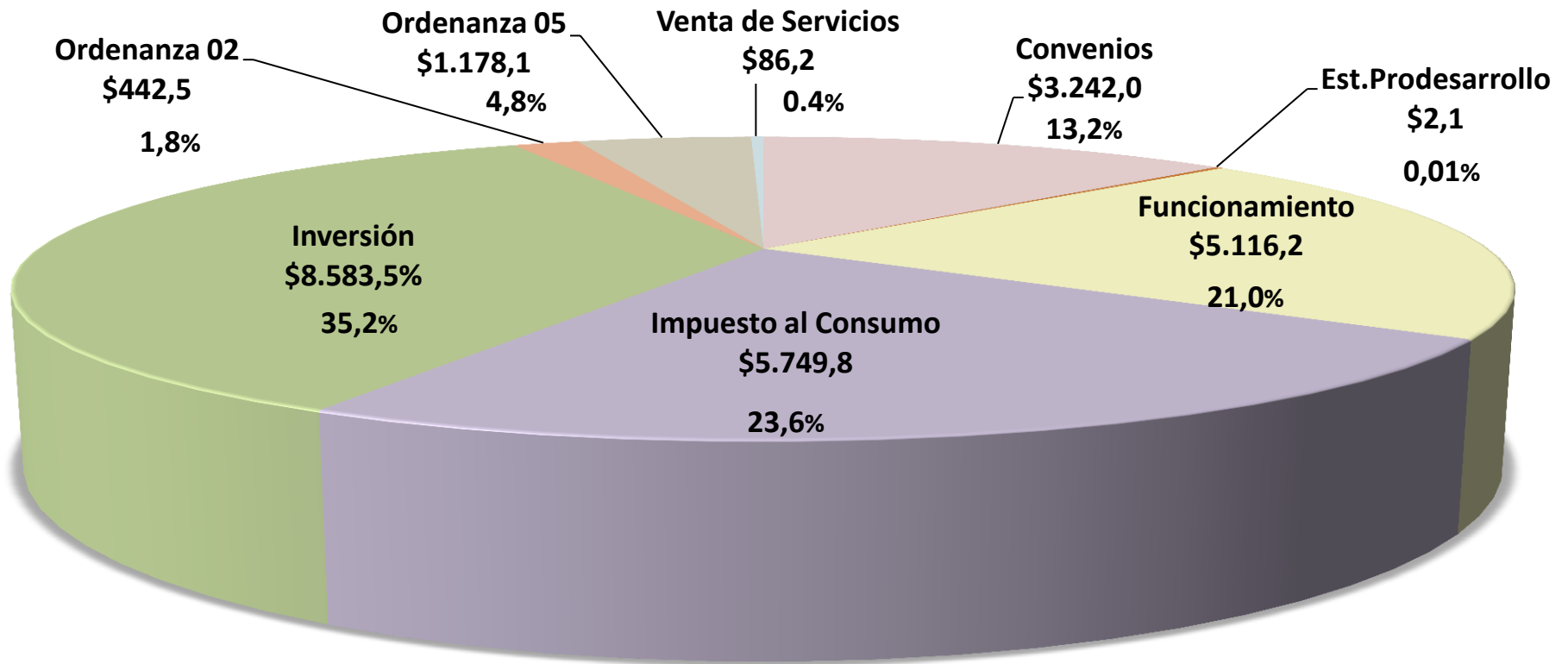
# DETALLE RECURSOS NO AFORADOS A DICIEMBRE 31 2014



NOMBRE DEL RUBRO	VALOR
RENDIMIENTOS FINANCIEROS ORDENANZA 02	\$3.177.419
RENDIMIENTOS FINANCIEROS ORDENANZA 05	\$ 2.054.601
RENDIMIENTOS FINANCIEROS DE FONDOS COMUNES	\$ 944.691
RENDIMIENTOS FINANCIEROS DE ESTAM.	\$ 40.249
REINTEGRO POLIZA	\$ 4.287.382
REINTEGRO ORDENANZA 05	\$ 200.000
RECUPERACIÓN DEL GASTO	\$ 13.618.120
ARRENDAMIENTO DE ESPACIOS	\$ 75.367.213
<b>TOTAL</b>	<b>\$ 99.689.675</b>



# DISTRIBUCIÓN DEL GASTO VIGENCIA 2014

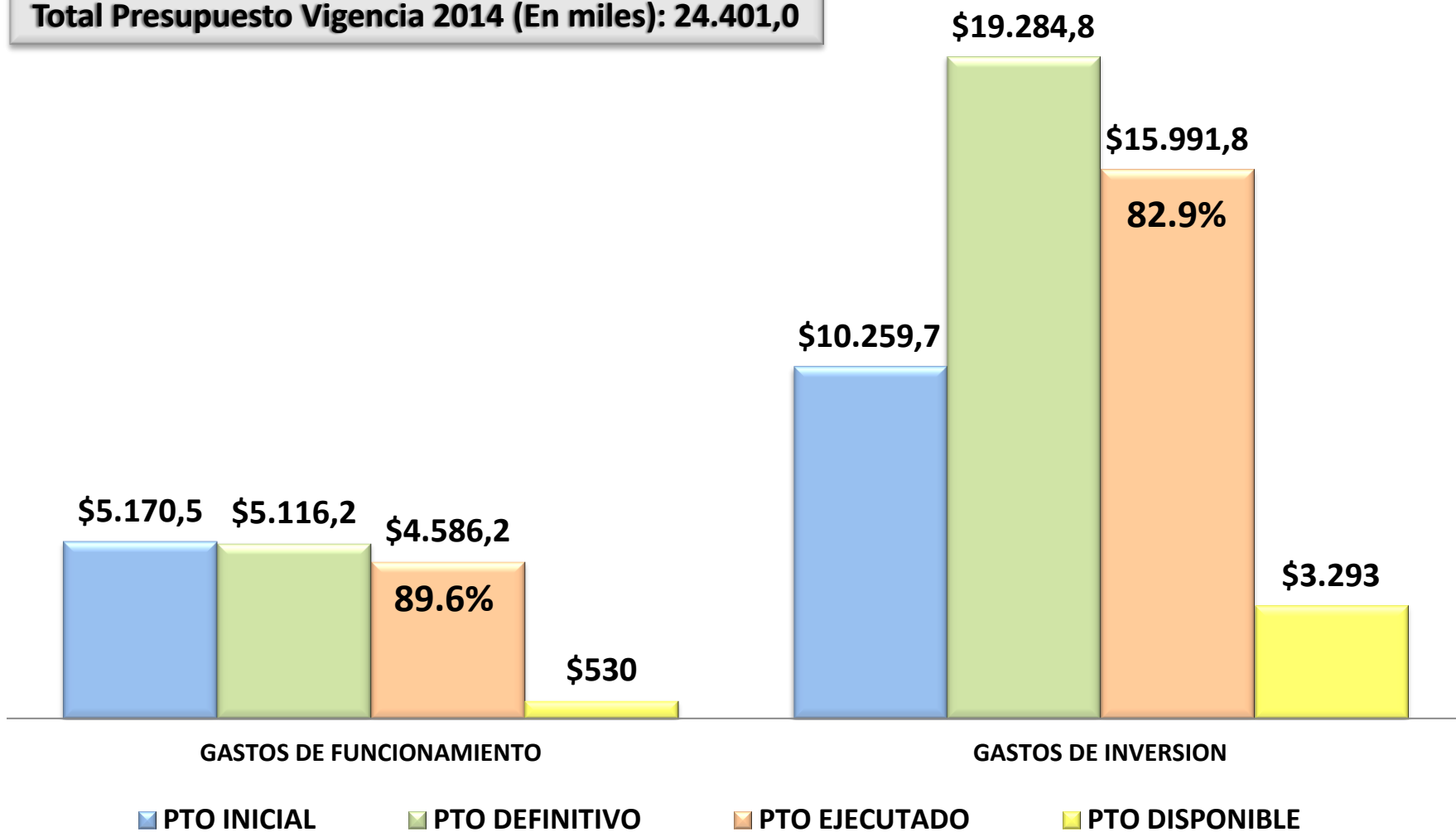




# EJECUCIÓN DE GASTOS 2014

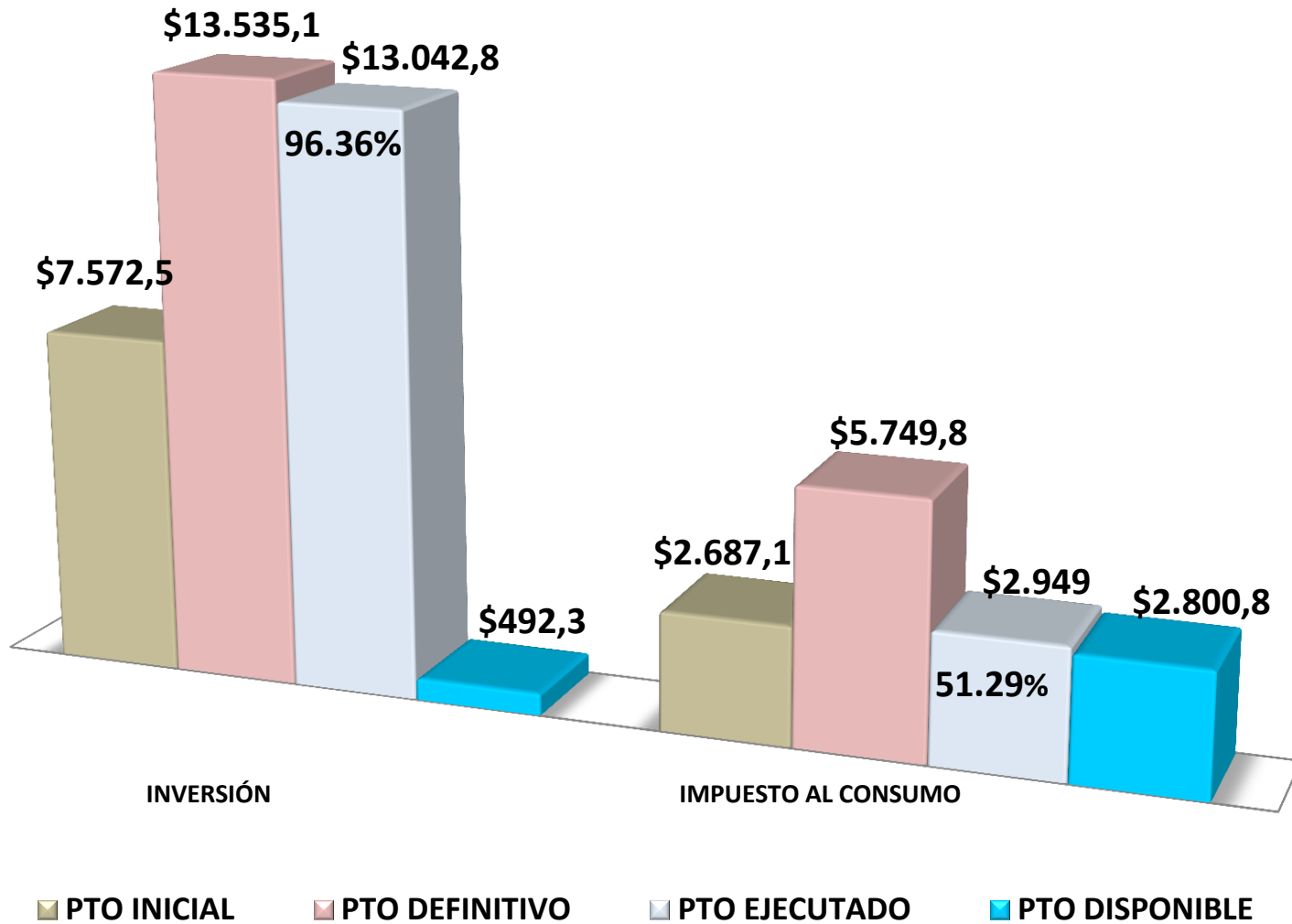


Total Presupuesto Vigencia 2014 (En miles): 24.401,0





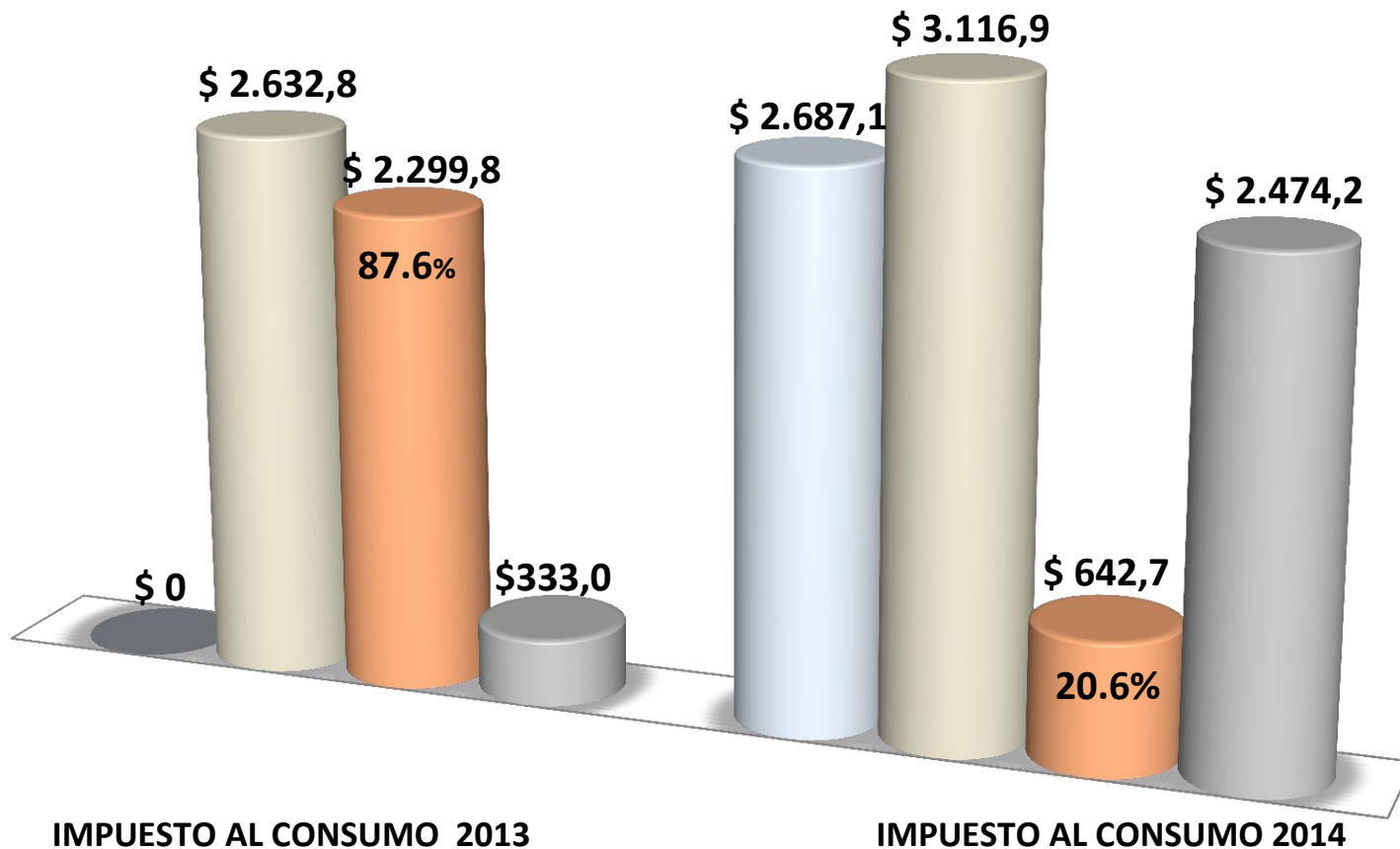
# EJECUCIÓN GASTOS DE INVERSIÓN







# EJECUCIÓN IMPUESTO AL CONSUMO VIGENCIAS 2013 - 2014



■ PTO. INICIAL

■ PTO. DEFINITIVO

■ PTO. EJECUTADO

■ PTO. DISPONIBLE

# INFORME DE TESORERÍA





# DISTRIBUCIÓN EN BANCOS



## SALDO EN BANCOS A 31 DE DICIEMBRE DE 2014

BANCO	TIPO DE CUENTA	CUENTA	SALDO
Bancolombia	Ahorros	1072944913	\$ 397,370,058.00
Bancolombia	Ahorros	1090819131	\$ 25,448,296.00
Bancolombia	Corriente	1072931947	\$ 12,269,754.00
Bancolombia	Ahorros	1088238784	\$ 39,164.00
<b>Subtotal Bancolombia</b>			<b>\$ 435,127,272.00</b>
IDEA	Deposito a la vista	10009013	\$ 2,955,415,667.00
IDEA	Deposito a la vista	10008956	\$ 1,253,621,138.00
IDEA	Deposito a la vista	10008955	\$ 772,533,574.00
IDEA	Deposito a la vista	10009020	\$ 218,287,614.00
IDEA	Deposito a la vista	10009060	\$ 100,191,148.00
IDEA	Deposito a la vista	10008343	\$ 97,680,991.00
IDEA	Deposito a la vista	10008992	\$ 4,270,741.00
<b>Subtotal IDEA</b>			<b>\$ 5,402,000,873.00</b>
BBVA	Ahorros	153055249	\$ 43,183,570.00
BBVA	Ahorros	153059639	\$ 166,850,525.00
BBVA	Ahorros	153060090	\$ 173,905,756.00
BBVA	Ahorros	153068853	\$ 328,973,925.00
BBVA	Corriente	153001920	\$ 0.00
<b>Subtotal BBVA</b>			<b>\$ 712,913,776.00</b>
<b>TOTAL RECURSOS</b>			<b>\$ 6,550,041,921.00</b>



# RECURSOS POR FONDOS



## SALDO POR FONDOS A 31 DE DICIEMBRE DE 2014

BANCO	TIPO DE FONDO	CONCEPTO	SALDO
IDEA	Común		\$ 1,358,083,027.00
Bancolombia	Común		\$ 435,088,108.00
BBVA	Común		\$ 383,939,851.00
<b>Subtotal Fondos Comunes</b>			<b>\$ 2,177,110,986.00</b>
IDEA	Especial	IVA Telefonía Celular 2014	\$ 2,955,415,667.00
IDEA	Especial	IVA Telefonía Celular 2013	\$ 772,533,574.00
BBVA	Especial	Antioquia Vive 2014	\$ 328,973,925.00
IDEA	Especial	Ordenanza 02 de 2013	\$ 218,287,614.00
IDEA	Especial	Ordenanza 005 de 2002	\$ 97,680,991.00
Bancolombia	Especial	Estampilla Pro desarrollo	\$ 39,164.00
<b>Subtotal Fondos Especiales</b>			<b>\$ 4,372,930,935.00</b>
<b>TOTAL RECURSOS</b>			<b>\$ 6,550,041,921.00</b>

# INFORMACIÓN CONTABLE





# BALANCE GENERAL COMPARATIVO 2013 - 2014



ACTIVO	DICIEMBRE DE 2014	DICIEMBRE DE 2013	Variación en \$	Variación en %
<b>CORRIENTE</b>	<b>6,902,679</b>	<b>9,499,011</b>	<b>-2,596,332</b>	<b>-27.3%</b>
Efectivo	6,596,421	7,997,207	-1,400,786	-17.5%
Deudores	211,022	1,256,314	-1,045,292	-83.2%
Otros Activos	95,236	245,490	-150,254	-61.2%
	<b>32,224,214</b>			
<b>NO CORRIENTE</b>	<b>4</b>	<b>851,914</b>	<b>31,372,300</b>	<b>3682.6%</b>
Propiedad, planta y equipo	7,241,723	442,239	6,799,484	1537.5%
Bienes de beneficio y uso público e históricos y culturales	22,072,246	0	22,072,246	100.0%
Otros Activos	2,910,245	409,675	2,500,570	610.4%
<b>TOTAL ACTIVO</b>	<b>39,126,893</b>	<b>10,350,925</b>	<b>28,775,968</b>	<b>278.0%</b>

CUENTAS DE ORDEN DEUDORAS				
<b>CUENTAS DE ORDEN DEUDORAS</b>	<b>0</b>	<b>0</b>	<b>0</b>	<b>0.0%</b>
Deudoras de control	200,000	14,595,493	-14,395,493	-98.6%
Deudoras de control por contra	-200,000	-14,595,493	14,395,493	-98.6%

PASIVO Y PATRIMONIO	DICIEMBRE DE 2014	DICIEMBRE DE 2013	Variación en \$	Variación en %
<b>CORRIENTE</b>	<b>2,195,092</b>	<b>3,402,335</b>	<b>-1,207,243</b>	<b>105.6%</b>
Cuentas por pagar	1,557,178	2,755,701	-1,198,523	87.8%
Obligaciones laborales y de seguridad social	490,518	512,446	-21,928	241.3%
Otros Pasivos	147,396	134,188	13,208	261.0%
<b>NO CORRIENTE</b>	<b>0</b>	<b>0</b>	<b>0</b>	<b>0.0%</b>
<b>TOTAL PASIVO</b>	<b>2,195,092</b>	<b>3,402,335</b>	<b>-1,207,243</b>	<b>105.6%</b>
<b>PATRIMONIO</b>	<b>36,931,801</b>	<b>6,948,590</b>	<b>29,983,211</b>	<b>14.8%</b>
Patrimonio Institucional	36,931,801	6,948,590	29,983,211	14.8%
<b>TOTAL PASIVO MÁS PATRIMONIO</b>	<b>39,126,893</b>	<b>10,350,925</b>	<b>28,775,968</b>	<b>34.3%</b>

CUENTAS DE ORDEN ACREEDORAS				
<b>CUENTAS DE ORDEN ACREEDORAS</b>	<b>0</b>	<b>0</b>	<b>0</b>	<b>0.0%</b>
Cuentas de orden acreedoras	271,222	0	271,222	100.0%
Acreedoras por contra	-271,222	0	-271,222	100.0%

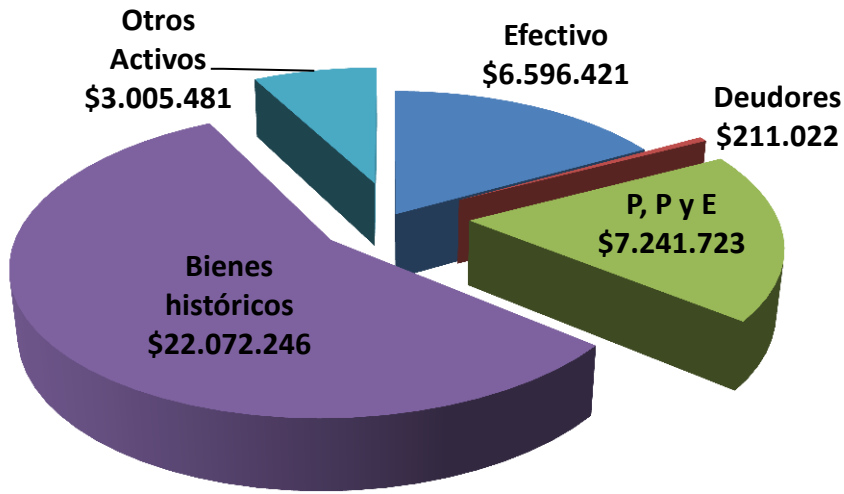


# COMPOSICIÓN FINANCIERA (en miles)

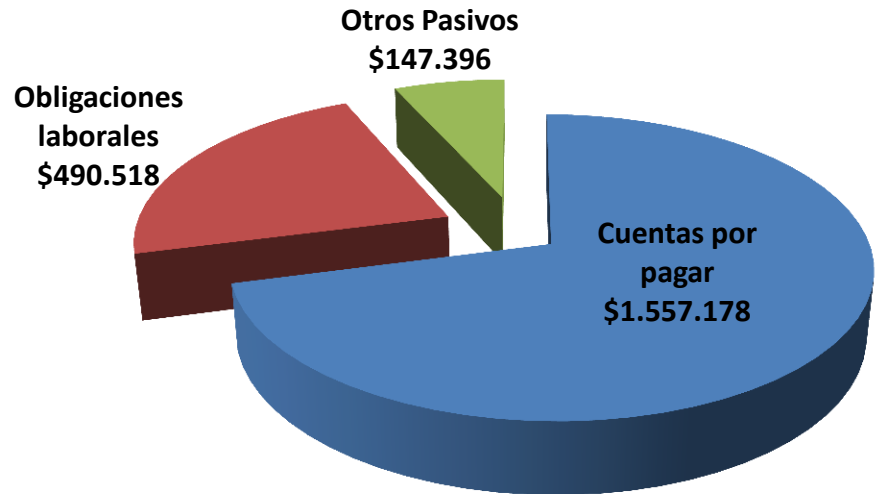
## Activos y pasivos a diciembre 31 de 2014



### ACTIVOS \$39,126,893



### PASIVOS \$2,195,092





## ESTADO DE ACTIVIDAD FINANCIERA, ECONÓMICA, SOCIAL Y AMBIENTAL A 31 DE DICIEMBRE DE 2014

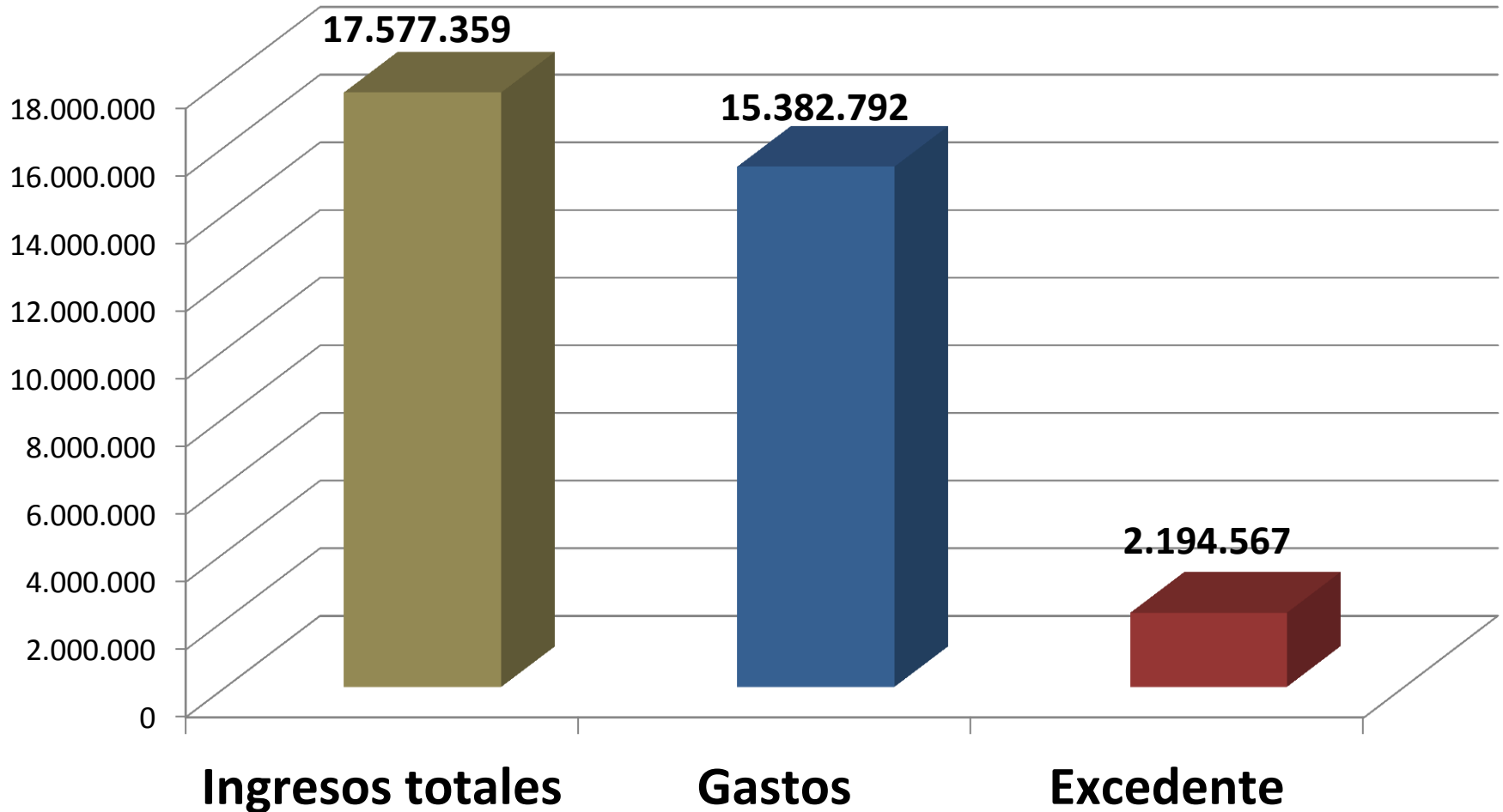


CUENTA	DICIEMBRE DE 2014	DICIEMBRE DE 2013	Variación en \$	Variación en %
<b>ACTIVIDADES ORDINARIAS</b>				
<b>INGRESOS OPERACIONALES</b>	<b>17,343,627</b>	<b>22,658,268</b>	<b>-5,314,641</b>	<b>-23.5%</b>
Transferencias	17,343,627	22,658,268	-5,314,641	103.3%
<b>GASTOS OPERACIONALES</b>	<b>15,371,773</b>	<b>20,375,730</b>	<b>-5,003,957</b>	<b>-24.6%</b>
De administración	4,567,233	3,335,203	1,232,030	72.9%
De operación	136,611	216,467	-79,856	100.0%
Transferencias	162,907	1,412,721	-1,249,814	-27.6%
Gasto público social	10,505,022	15,411,339	-4,906,317	226.6%
<b>EXCEDENTE (DÉFICIT) OPERACIONAL</b>	<b>1,971,854</b>	<b>2,282,538</b>	<b>-310,684</b>	<b>-13.6%</b>
Ingresos no operacionales	214,185	299,893	-85,708	-28.6%
Gastos no operacionales	7,094	1,528	5,566	364.3%
Ingresos extraordinarios	19,549	40,615	-21,066	-51.9%
Gastos extraordinarios	3,925	64	3,861	6032.8%
<b>EXCEDENTE (DÉFICIT) DEL EJERCICIO</b>	<b>2,194,569</b>	<b>2,621,454</b>	<b>-426,885</b>	<b>-16.3%</b>





# EXCEDENTE FINANCIERO (En miles) Año 2014



# INFORME CONTRATACIÓN 2014





# CONTRATACIÓN 2014



MODALIDAD	CAUSAL	No.	VALOR TOTAL	VALOR APORTE INSTITUTO DE CULTURA Y PATRIMONIO DE ANTIOQUIA	VALOR TOTAL APORTES COOPERANTES
Licitación	Licitación Pública	4	\$ 1,532,730,400	\$ 1,532,730,400	\$ 0
Concurso de Méritos	Consultoría	4	\$ 658,248,844	\$ 658,248,844	\$ 0
Selección Abreviada	Mínima Cuantía	13	\$ 127,963,627	\$ 127,963,627	\$ 0
	Menor Cuantía	7	\$ 876,853,266	\$ 876,853,266	\$ 0
	Subasta Inversa	7	\$ 667,039,732	\$ 667,039,732	\$ 0
Contratación Directa	Arrendamiento	2	\$ 60,934,333	\$ 0	\$ 60,934,333
	Interadministrativo	53	\$ 3,981,425,800	\$ 3,727,134,054	\$ 254,291,746
	Apoyo	15	\$ 572,958,700	\$ 568,147,700	\$ 4,811,000
	Asociación	14	\$ 5,702,179,719	\$ 5,337,989,632	\$ 364,190,087
	Cooperación	9	\$ 528,982,139	\$ 509,047,049	\$ 19,935,090
	No Pluralidad de Oferentes	10	\$ 276,177,033	\$ 276,177,033	\$ 0
	Ordenanza No. 27 de 2011	1	\$ 162,906,644	\$ 162,906,644	\$ 0
	Prestación de Servicios Profesionales y de Apoyo a la Gestión	45	\$ 1,601,268,132	\$ 1,597,268,132	\$ 4,000,000
Ley General de Cultura (Ley 397 de 1997)	Estímulo	287	\$ 3,428,955,733	\$ 2,795,127,098	\$ 633,828,635
<b>TOTAL GENERAL</b>		<b>471</b>	<b>\$ 20,178,624,102</b>	<b>\$ 18,836,633,211</b>	<b>\$ 1,341,990,891</b>